




DIPARTIMENTO  
PER LE LIBERTÀ CIVILI  
E IMMIGRAZIONE



# Il Portale Unico del DLCI



Ottobre 2018




# Gli obiettivi

- Adeguare i sistemi agli obblighi normativi per la PA
- Migliorare e facilitare l'operatività
- Maggiore usabilità,
- Accessibilità
- Adeguare le tecnologie obsolete
- Evolvere la piattaforma tecnologica e applicativa del DLCI verso open source secondo indicazioni AGID
- Nuova architettura delle informazioni e navigazione
- Ottimizzare dati e informazioni, eliminare ridondanze
- Rendere il parco applicativo manutenibile e flessibile



DIPARTIMENTO  
PER LE LIBERTÀ CIVILI  
E L'IMMIGRAZIONE



**spid**

Sistema Pubblico  
di Identità Digitale



DIPARTIMENTO  
PER LE LIBERTÀ CIVILI  
E L'IMMIGRAZIONE



# spid

Sistema Pubblico  
di Identità Digitale



# PERCHE' SPID?

- **Obbligo**: tutte le amministrazioni devono adeguare i propri sistemi informativi permettendo l'accesso tramite credenziali SPID entro dicembre 2017
- **Sicurezza**: garanzia di attribuzione delle identità digitali basato su un riconoscimento de-visu
- **Economicità**: scompaiono gli oneri per la conservazione dei dati e si esternalizza la procedura di registrazione degli utenti
- **Tracciabilità**: con SPID, in futuro, si potrà accedere anche ai sistemi di pagamento online, Pagopa in primis, per poter eseguire tutti i pagamenti verso l'ente



DIPARTIMENTO  
PER LE LIBERTÀ CIVILI  
E L'IMMIGRAZIONE

# Come aprire un profilo SPID

- Sono necessari:
  - un indirizzo e-mail
  - un numero di telefono cellulare (si consiglia di inserire il numero 'ufficiale' ossia quello più usato)
  - un documento di identità valido (carta di identità, passaporto o similare di cui si consiglia di tenerne una scansione a portata di mano)
  - la tessera sanitaria con il codice fiscale.
- Dalla pagina ufficiale (<https://www.spid.gov.it/ricchiedi-spid>) selezionare il gestore per il cui tramite aprire il profilo.



**Con alcuni IDP l'iscrizione è gratuita...con altri (o con particolari metodi di attivazione) è a pagamento.**



DIPARTIMENTO  
PER LE LIBERTÀ CIVILI  
E IMMIGRAZIONE



# Cosa devi fare per ottenere SPID

- Scegli uno degli 8 Identity provider e registrati sul loro sito
- La registrazione consiste in 3 step:
  - Inserisci i dati anagrafici
  - Crea le tue credenziali SPID
  - Effettua il riconoscimento



**I tempi di rilascio dell'identità digitale dipendono dai singoli IDP.**



DIPARTIMENTO  
PER LE LIBERTÀ CIVILI  
E IMMIGRAZIONE



# Quale Identity Provider?

- Gli Identity Provider forniscono diverse modalità di registrazione, gratuita o a pagamento, e i rispettivi SPID hanno diversi livelli di sicurezza.
- Consigliamo di soffermarsi sui seguenti parametri:
  - Scegli la modalità di riconoscimento che ti risulta più comoda (di persona, tramite Carta d'Identità Elettronica (CIE), Carta Nazionale dei Servizi (CNS), Firma Digitale o tramite webcam);
  - Scegli sulla base del livello di sicurezza di SPID che ti serve;
  - Se sei già cliente di uno degli Identity Provider, potresti avere un flusso di registrazione semplificato;
  - Se sei un cittadino italiano residente all'estero, fai attenzione a chi offre il servizio per l'estero.





DIPARTIMENTO  
PER LE LIBERTÀ CIVILI  
E L'IMMIGRAZIONE



## I livelli di sicurezza di SPID

- **PRIMO LIVELLO:**  
permette di accedere ai servizi online attraverso l'inserimento di un nome utente e di una password scelti all'utente
- **SECONDO LIVELLO:**  
necessario per servizi che richiedono un grado di sicurezza maggiore, permette l'accesso attraverso nome utente e password, più la generazione di un codice temporaneo di accesso (OTP) trasmesso via SMS o con apposita APP su smartphone



**Il DLCl ha implementato il secondo livello.**



DIPARTIMENTO  
PER LE LIBERTÀ CIVILI  
E L'IMMIGRAZIONE




## Prossimi step...

- **29 Ottobre:** rilascio in produzione; gestione migrazione vecchie utenze mediante la funzione “associa pratica”
- **10 Dicembre:** definitivo passaggio a SPID



# Se non hai ancora attivato SPID:

 **MINISTERO  
DELL'INTERNO**

Si vuole accedere all'area di:

- Cittadinanza e Accordo Integrazione
- Sportello Unico Immigrazione

[FAQ & Help Desk](#)

 **MINISTERO  
DELL'INTERNO**

Si vuole accedere all'area di:

- Cittadinanza e Accordo Integrazione
- Sportello Unico Immigrazione

**Entra con SPID**

Non hai SPID

[FAQ & Help Desk](#)

Si vuole accedere all'area di:

- Cittadinanza e Accordo Integrazione
- Sportello Unico Immigrazione

Accesso per utenti registrati

E-mail utente:

Password:

Mostra password

[Recupera la password](#)






DIPARTIMENTO  
PER LE LIBERTÀ CIVILI  
E L'IMMIGRAZIONE



# Se hai già un ID SPID:



ENTRA CON SPID



MINISTERO  
DELL'INTERNO

Dipartimento  
per le libertà civili e  
l'immigrazione



Sistema Inoltrò Telematico

## Accesso ai servizi on-line

SPID è il sistema di accesso che consente di utilizzare, con un'identità digitale unica, i servizi online della Pubblica Amministrazione e dei privati accreditati. Se sei già in possesso di un'identità digitale, accedi con le credenziali del tuo gestore. Se non hai ancora un'identità digitale, richiedi ad uno dei gestori.



Entra con SPID

[Maggiori informazioni su SPID](#)

[Non hai SPID? Clicca qui](#)

[spid](#) [AgID](#)



DEPARTIMENTO  
PER LE LIBERTÀ CIVILI  
E IMMIGRAZIONE



Entra con SPID

SpidItalia  
REGISTRATI

NamirialID

Poste ID  
NAZIONALE  
spid

InfoCert ID

SIELTE ID

TIM id

intesa ID

aroba.it ID



DIPARTIMENTO  
PER LE LIBERTÀ CIVILI  
E L'IMMIGRAZIONE



Accedi con la tua Identità Digitale

nome.cognome



ENTRA CON SPID

Gestisci la tua Identità Digitale

Non hai ancora il servizio? [Attiva la tua Identità](#)



# DIPARTIMENTO PER LE LIBERTÀ CIVILI E IMMIGRAZIONE



## Associa Pratica

Nome:

Cognome:

Email utenza precedente:

Data Nascita:  -  -

Id Istanza:

Patronato:

Provinciar:

ACLI

Roma

Trascrivere nella casella di testo i 5 caratteri di controllo  
che compaiono nell'immagine sottostante



Associa

Vai alla Home page

Sportello unico immigrazione

Richiesta moduli

Domande

Prenotazione Appuntamenti

Comunicazioni

Associa Pratica

FAQ & Help

Cancella la registrazione al portale

Esci